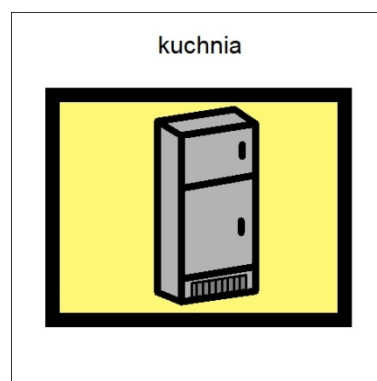



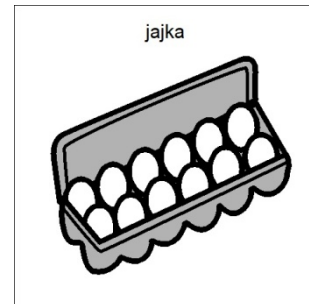


PRZEPIS NA PLACUSZKI ŚNIADANIOWE „AMERYKAŃSKIE PANCAKES” z syropem klonowym



SKŁADNIKI:

2 jajka



2 szklanki mąki



3 płaskie łyżeczki proszku
do pieczenia



1 i 1/2 szklanki mleka



75 g rozpuszczonego masła

masło



1/3 szklanki cukru

cukier




miska

miska



mikser

mikser



patelnia

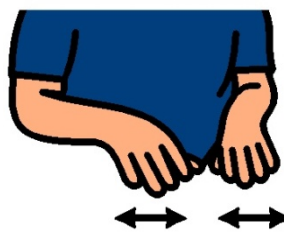
patelnia



jak?



robić



Roztop masło

roztopić masło



masło



Do miski wbij jaja i je ubij.

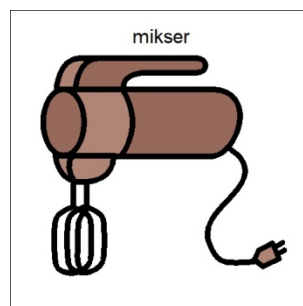



wbić jajka




ubić



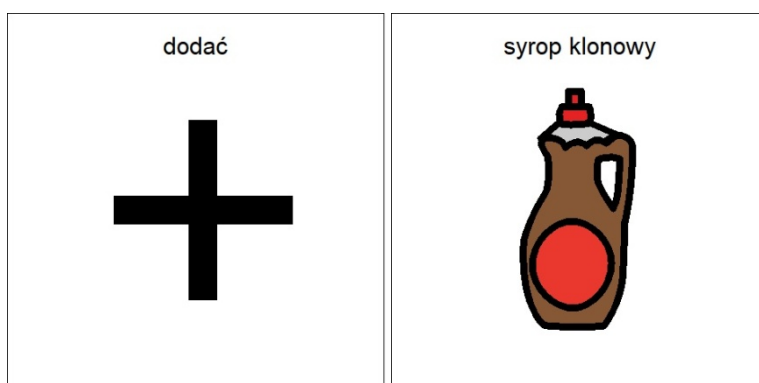
Dodaj mąkę, proszek do pieczenia, mleko, cukier, rozpuszczone masło i wymieszaj mikserem



Rozgrzej patelnię, bez tłuszczu! Nałóż ciasto łyżką tworząc małe placuszki. Usmaż na złoty kolor z obydwu stron.



Na talerzu polej syropem klonowym.



Smacznego!



Opracowanie: Kinga Bączar